

Руководство для студентов по пользованию Macmillan Practice Online

Macmillan Practice Online (MPO) представляет собой интернет-пространство для изучающих английский язык. Вы можете совершенствовать свой английский, занимаясь по любому из представленных на MPO онлайн-курсов как самостоятельно, так и с помощью учителя.

Перед началом работы в MPO предлагаем вам прочесть эту краткую инструкцию.

Содержание:

- Доступ в MPO
- Ваш MPO курс
- Как присоединиться к учебной группе
- Как открыть задание
- Выполнение заданий
- Завершение выполнения задания
- Просмотр и проверка ответов
- Просмотр результатов
- Обмен сообщениями
- Работа с онлайн-словарём Macmillan English Dictionary



Доступ в MPO

ACTIVATE A CODE

Log in to Macmillan Practice Online

Email address:

Password:

Forgotten your password?

Remember me

Log in

Если вы занимаетесь по нескольким курсам MPO, выберите нужный вам курс из списка слева.

Зайдите на стартовую страницу www.macmillanpracticeonline.com, чтобы активировать код доступа. В верхней части экрана нажмите на 'Activate a code'. Введите код доступа. Создайте свое имя пользователя и пароль – это делается только один раз. Затем нажмите на 'Log in' в правом верхнем углу стартовой страницы.

Введите сюда адрес вашей электронной почты.

Введите сюда пароль, созданный вами при активации кода.

Нажмите на 'Log in'.



Ваш МРО курс

Работа начинается с обзорной страницы. Эта страница содержит информацию о содержании курса и отражает результаты выполнения заданий

Название и описание курса

Список разделов и тем курса

Ваш текущий средний балл за все выполненные задания курса

Ваш средний балл за выполненные задания конкретного раздела

На шкале, отображающей объём выполненных заданий по каждой теме, можно навести курсор на любой из квадратиков для просмотра типа и названия задания. Зелёный цвет квадратика означает, что задание выполнено, красный – задание не выполнялось. Задания можно выполнять повторно.

Как присоединиться к учебной группе

Для занятий с преподавателем нужно присоединиться к учебной группе. Тогда преподаватель сможет наблюдать за динамикой ваших успехов и помогать вам советами. Чтобы присоединиться к группе вам следует зайти на стартовую страницу курса. Затем:

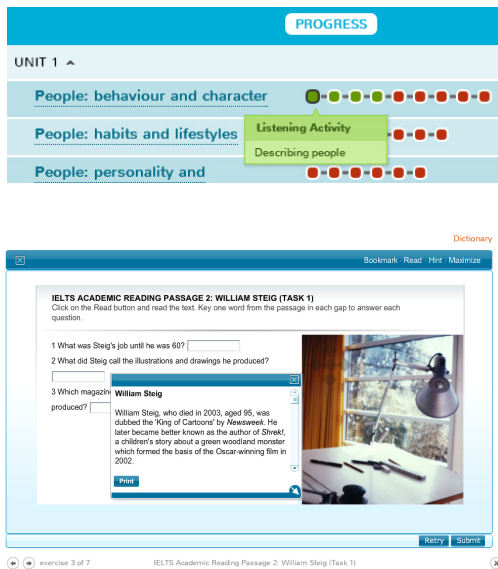
1 Нажмите на 'Join a class'.

2 Введите пароль, который вам сообщит преподаватель.

3 Нажмите на 'Join class'.

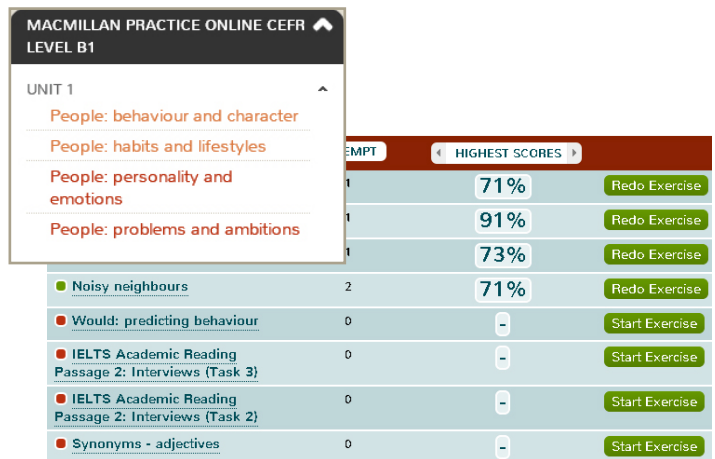
Как открыть задание

1 Нажмите на квадратик, чтобы открыть соответствующее ему задание.



или

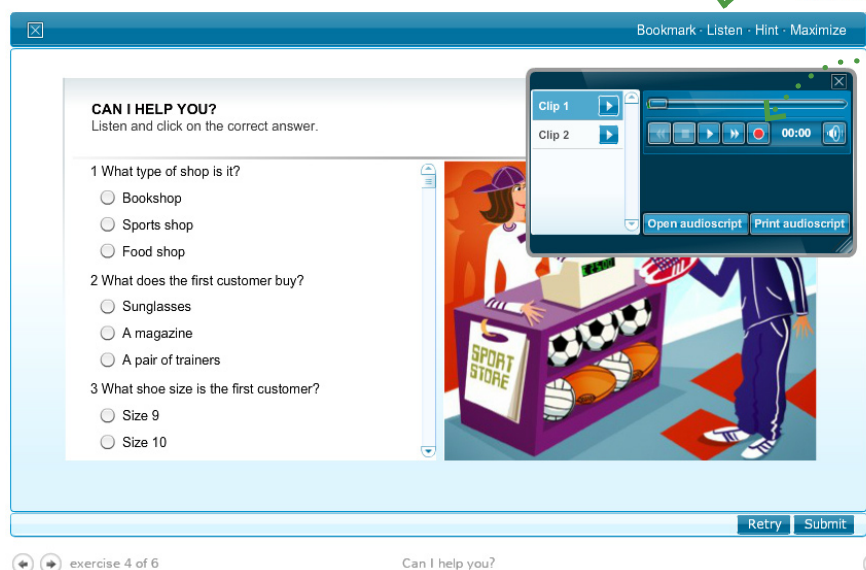
2 Нажмите на название темы, чтобы просмотреть список заданий, затем выберите задание из списка.



Выполнение заданий

Каждое задание содержит инструкцию по его выполнению. Предлагается девять типов заданий. Задания можно выполнять столько раз, сколько вы сочтёте нужным. Результаты регистрируются в журнале Markbook/Gradebook.


Задания на аудирование



Нажмите на 'Listen', чтобы воспроизвести аудиозапись.

Если у вашего компьютера есть микрофон, вы можете записать себя.

Начиная и заканчивая запись, нажимайте 

Для воспроизведения вашей записи нажмите 

Практика чтения

Вы можете перемещать окно с текстом, захватив его за верхний синий край рамки.

Нажимая на стрелки, можно переходить от одного задания раздела к другому.

Нажмите на 'Read', чтобы открыть текст.

Потяните, чтобы увеличить окно с текстом.

Завершение выполнения задания

Выполнив задание, нажмите на 'Submit' внизу страницы.

На экране появится окно с результатом, который будет зафиксирован в журнале Markbook/Gradebook.

Нажмите на 'Retry' для повторного выполнения задания.

Нажмите на 'Answers', чтобы увидеть свои ответы.

Просмотр и проверка ответов

В окне результатов вы можете просмотреть свои ответы и исправить ошибки.



Означает, что вы дали правильный ответ.



Означает, что ваш ответ неверен. Наведите курсор на красный крестик для просмотра правильного ответа.

Просмотр результатов

Результаты выполнения всех заданий всегда фиксируются в журнале Markbook/Gradebook.

General English

Welcome Sarah | My account | Help | Dictionary | Word list | Log out

CEFR Level B1

This course is to match CEFR level B1. There are 8 units to this course, each with 4 syllabus items. Each syllabus item has three syllabus components: Grammar Focus, Topic Focus and a 'Can do' statement.

Your current score is: **42%** (You have completed 13 out of 236 resources.)

Subscription ends: 31 Aug 2013
Class: B1 class

OVERVIEW MARKBOOK | EXPORT

PROGRESS LATEST SCORES

UNIT 1	PROGRESS	LATEST SCORES
People: behaviour and character	49%	
People: habits and lifestyles	0%	
People: personality and emotions	0%	
People: problems and ambitions	61%	
UNIT 2		
UNIT 3		
UNIT 4		
UNIT 5		
UNIT 6		

Для просмотра результатов нажмите на 'Markbook/Gradebook' на обзорной странице курса.

Чтобы распечатать результаты, нажмите на 'Export'.

Окно 'Score so far' отображает ваш общий средний балл, набранный за выполнение всех заданий курса.

First:

средний балл за первичное выполнение заданий

Latest:

средний балл за последнее выполнение заданий

Highest:

средний показатель ваших лучших результатов

Score so far

You have completed 4 out of 236 resources.

Your current score is:

First 62% **Latest 74%** **Highest 74%**

Вы можете увидеть результаты выполнения каждого задания.

First:

результат первичного выполнения задания

Latest:

результат последнего выполнения задания

Highest:

ваш лучший результат выполнения данного задания

Attempts:

количество попыток выполнения задания

Markbook for Sherri sherri.lane174@mecadmin.com

CEFR Level B1

This course is to match CEFR level B1. There are 8 units to this course, each with 4 syllabus items. Each syllabus item has three syllabus components: Grammar Focus, Topic Focus and a 'Can do' statement.

Score so far

You have completed 4 out of 236 resources.

Your current score is:

First 62% **Latest 74%** **Highest 74%**

MARKBOOK DOWNLOAD PDF VERSION

UNIT 1 - UNIT 1

Started: 12/07/2012 Resources completed: 4 out of 30.

Activity	First	Latest	Highest	Attempts
People: behaviour and character				
Describing people	14%	100%	100%	2
Listening Activity	12/07/2012	12/07/2012	12/07/2012	
Word building	64%	64%	64%	1
Vocabulary Activity	12/07/2012	12/07/2012	12/07/2012	
Word building	100%	100%	100%	1
Vocabulary Activity	12/07/2012	12/07/2012	12/07/2012	
Noisy neighbours	43%	43%	43%	1
Language Exercise	12/07/2012	12/07/2012	12/07/2012	

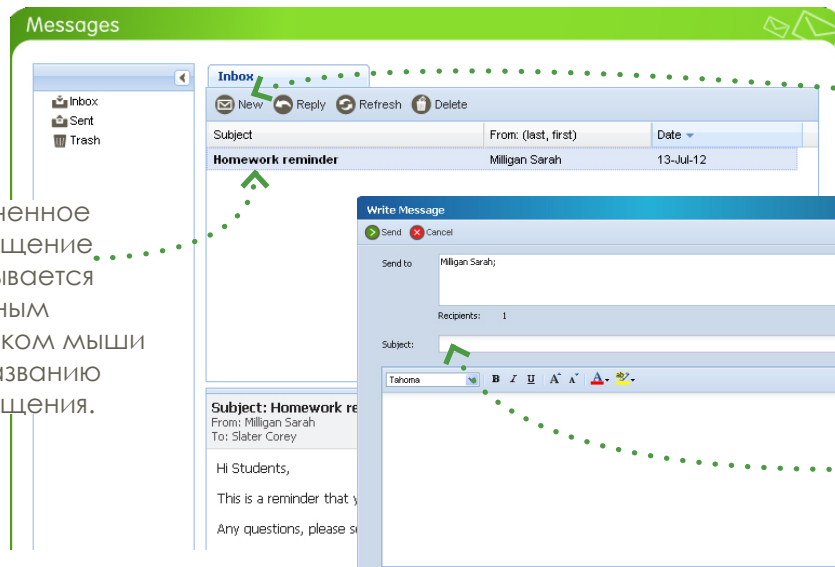
Если вы присоединились к учебной группе, преподаватель также может просматривать ваши результаты.

Обмен сообщениями

Если вы присоединились к учебной группе и занимаетесь с преподавателем, вы можете отправлять преподавателю сообщения. Нажмите на значок конверта в верхнем правом углу страницы, чтобы открыть эту функцию. Количество непрочитанных сообщений будет отображаться рядом с конвертом.



Полученное сообщение открывается двойным щелчком мыши по названию сообщения.



Нажмите на 'New' для создания нового сообщения.

Укажите тему сообщения, напишите сообщение и отправьте его, нажав на 'Send'.

Работа с онлайн-словарём Macmillan English Dictionary

МРО предоставляет неограниченный доступ к словарю Macmillan English Dictionary. Нажмите на 'Dictionary' в верхней части экрана, чтобы открыть словарь.

Введите интересующее вас слово в поле поиска ('Search this dictionary') и нажмите на 'Go'.

Если поиск дал несколько результатов, выберите из списка нужное вам слово.

Вы увидите значение слова, пример его употребления и сможете прослушать американскую и британскую версии произношения.

Некоторые словарные статьи содержат интерактивные иллюстрации.

Отдельные словарные статьи содержат дополнительную информацию о сочетаемости слов, синонимах и межъязыковых омонимах.

Для получения данной информации нажмите на оранжевые прямоугольники.

MACMILLAN English Dictionary Online

Search this dictionary: WordSearch TextSearch

Welcome to the Macmillan English Dictionary Online.

Quick tips:

- To find a word, type it into the search box and click **Go**
- You can choose to search in the **British English** or **American English** editions of the dictionary
- In a definition, you can search automatically for any word by clicking on that word
- You can change the way entries are displayed by click on **Options** in the dark blue bar
- You can **Copy** and **Print** single entries for your own use
- To find more help on using this dictionary click on **Help** in the dark blue bar
- Special symbols, including phonetics, are displayed by using small images. These might flicker across the screen while a page is loading. To prevent this happening, you can pre-load these symbols by clicking [here](#).

kitchen - matches: 11

- kitchen** noun [count] ***
- fitted kitchen** noun [count]
- kitchen cabinet** noun [count]
- kitchen garden** noun [count]
- kitchen paper** noun [uncount]
- kitchen roll** noun [count or uncount]
- kitchen tea** noun [count]
- soup kitchen** noun [count]
- if you can't **stand/take the heat** (**get out of the kitchen**)
- (**everything but**) **the kitchen sink**
- if you can't **stand the heat**, **get out of the kitchen**

kitchen / br ˈkɪtʃn / Am ˈkɪtʃn noun [count] ***

a room where you prepare and cook food, and wash dishes

a. [only before noun]

the **kitchen table**
kitchen utensils/appliances
kitchen cupboards/units

(**everything but**) **the kitchen sink** HUMOROUS
 nearly everything you own

picture¹ / br ˈpɪktʃə / Am ˈpɪktʃə noun ***

1 [count] a drawing, painting, or photograph:
 I noticed a **picture** on the dining-room wall.
 a children's book with bright colourful **pictures**
picture of: She showed me a **picture of** the house where she was born.
 a **picture of** a peaceful country scene
draw/paint a picture: She asked children to **draw pictures of** their family.
take a picture (=to produce a photograph using a camera): I'll **stand over here**, and you can **take the picture**.
to: an image on a television, video, or computer screen.
 Some viewers are suffering from poor **picture quality** on all channels.

Collocations

Synonyms