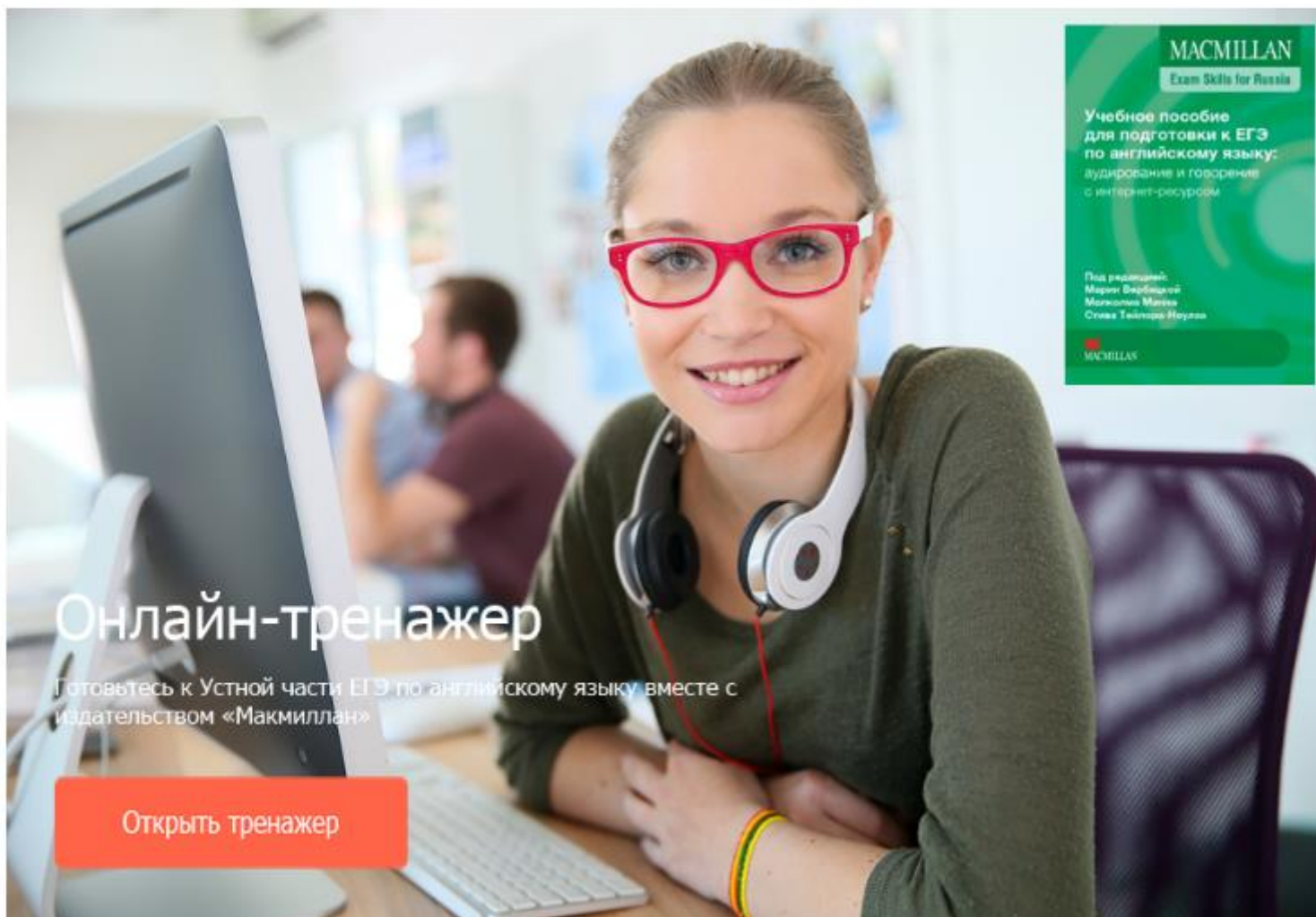


Инструкция по активации кода онлайн-тренажера устной части ЕГЭ для преподавателя



MACMILLAN
Exam Skills for Russia
Учебное пособие
для подготовки к ЕГЭ
по английскому языку:
аудирование и говорение
с интернет-ресурсом
Под редакцией:
Марии Вербицкой,
Мэриэлла Митчелл,
Стивена Тейлора-Нурелла
MACMILLAN

Онлайн-тренажер

Готовьтесь к Устной части ЕГЭ по английскому языку вместе с издательством «Макмиллан»

[Открыть тренажер](#)

Для активации кода зайдите на сайт
www.macmillan.ru/teachers/state-exams/ege-speak/

The image shows a young woman with red glasses and headphones, smiling at a computer monitor. In the background, there is a book cover for 'Exam Skills for Russia' by Macmillan. The book cover is green and white and contains the following text: 'MACMILLAN Exam Skills for Russia', 'Учебное пособие для подготовки к ЕГЭ по английскому языку: аудирование и говорение с интернет-ресурсом', 'Под редакцией: Марии Вербицкой, Марjolены Матвеевой, Снежаны Тейтмар-Нуровой', and 'MACMILLAN'. In the foreground, there is a white button with the text 'Открыть тренажер' (Open trainer) and a red arrow pointing to it from a white box with a blue border containing the text 'Нажмите на кнопку «Открыть тренажер»' (Click on the button 'Open trainer').

Онлайн-тренажер

Готовьтесь к Устной части ЕГЭ по английскому языку вместе с издательством «Макмиллан»

Открыть тренажер

Нажмите на кнопку «Открыть тренажер»

Устная часть. Тренажер

Для просмотра раздела необходимо **авторизоваться на сайте**

(c) 2014 Macmillan

Вход

Электронная почта*

Пароль*

Войти

[Забыли пароль?](#)

Регистрация

Подпишитесь на бесплатную рассылку от Macmillan English и получите доступ к методическим ресурсам.

Зарегистрироваться

Зарегистрируйтесь на сайте.
Если вы уже зарегистрированы,
введите логин и пароль.

В случае первичной регистрации, заполните все поля регистрационной формы и выберите тип регистрации «Преподаватель»

Регистрация

* — поля обязательные для заполнения

Имя*

Фамилия*

Отчество

E-mail*

Пароль*

Тип регистрации

Преподаватель Учащийся Родитель

Контактный телефон*

Название учебного заведения*



Тип регистрации

Преподаватель Учащийся Родитель

Контактный телефон*

Название учебного заведения*


Регион*

Москва, город ▼

Город/Населенный пункт*

Нажимая кнопку «Регистрация», я принимаю условия Пользовательского соглашения и даю своё согласие Представительству компании "Макмиллан Паблишерз Лимитед" на обработку моих персональных данных, в соответствии с Федеральным законом от 27.07.2006 года № 152-ФЗ «О персональных данных», на условиях и для целей, определенных Политикой конфиденциальности.

Защита от автоматической регистрации

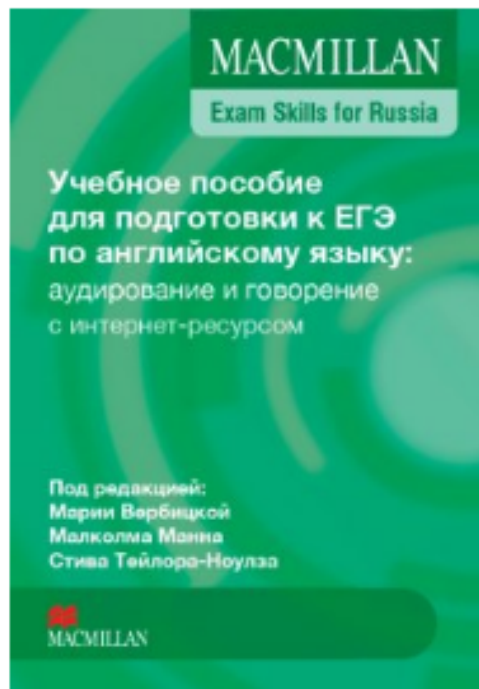


Введите слово на картинке*

Зарегистрироваться

Устная часть. Тренажер

Введите код доступа к интернет-ресурсу, расположенный на внутренней стороне обложки



В поле введите код, который находится на внутренней стороне обложки учебника



Активировать

🔑 Код состоит из латинских букв и цифр

Онлайн-тренажер Устная часть ЕГЭ

Теперь вам доступны все задания тренажера.

Выберите номер варианта любого задания и нажмите на кнопку «Начать»

The screenshot displays the user interface of the online simulator. At the top left, under the heading "Задание 1", there is a dropdown menu with three options: "Вариант 1", "Вариант 1", and "Вариант 2". A red arrow points to the second "Вариант 1" option. Below this, the task details are shown in a grid layout. The first column contains the time limit: "Ограничение времени" followed by "не ограничено" and a stopwatch icon. The second column contains the task description: "Описание:" followed by "Чтение небольшого текста вслух", a PDF icon, and "Требования к выполнению задания". Below this, it lists "Технические требования: Микрофон, колонки". The third column contains a red button labeled "Начать". A red arrow points to this button.

Устная часть. Тренажер

Задание 3. Вариант 1

Время выполнения задания составило:

0 1 мин. 3 9 сек.

Осталось попыток: ∞



Инструкция

Внимательно прочитайте задание.

Изучите три предложенные картинки и выберите одну, которую вы будете описывать. Внимательно прочитайте пункты плана, которые вам необходимо раскрыть. Следите за временем!

У вас будет 2 минуты на ответ. Начните свой ответ с фразы «I've chosen photo number...». Придерживайтесь плана, представленного в задании.

Запишите свой ответ, нажав на кнопку «Click to record». Если Adobe Flash Player или веб-браузер запросит доступ к микрофону, разрешите доступ.

Сохраните запись ответа на своем компьютере.

Task 3

These are the photos from your album. Choose one photo to describe to your friend.



You will have to start speaking in 1.5 minutes and will speak for not more than 2 minutes (12-15 sentences). In your talk remember to speak about:

Where and when the photo was taken

What/who is in the photo

What is happening

Why you keep the photo in your album

Why you decided to show the picture to your friend

You have to talk continuously, starting with: *I've chosen photo number ...*

Вы увидите таймер,
инструкцию по выполнению
задания, само задание и
диктофон для записи ответа

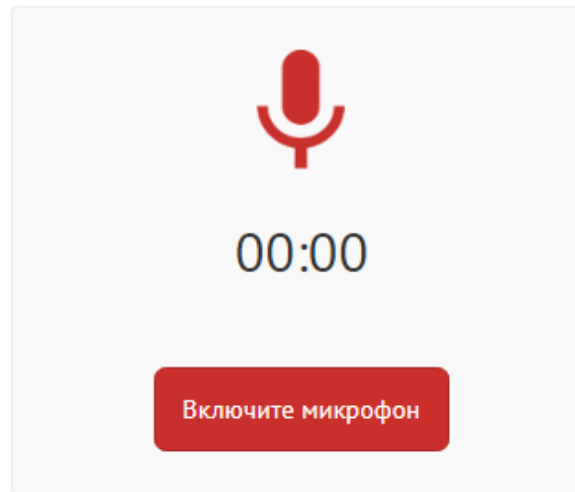


00:00


Включите микрофон

Ваши записи. Выберите и сохраните лучшую для дальнейшей проверки.

Продолжить



Ваши записи. Выберите и сохраните лучшую для дальнейшей проверки.



Для сохранения записи
ответа в личном кабинете,
нужно нажать на кнопку
«Продолжить» и следовать
командам системы

Для того, чтобы ваши ученики смогли присоединиться к вашему виртуальному классу, вам следует отправить ученикам электронную почту, по которой вы зарегистрировались на сайте.

При регистрации и активации своего кода учащиеся вводят ваш электронный адрес в поле и нажимают на кнопку «Присоединиться»

Добро пожаловать! Личный кабинет

В случае изменения Вашего адреса, сообщите нам об этом. Убедитесь в правильности указанных ниже данных

[Мои результаты](#)

[Сертификаты мероприятий](#)

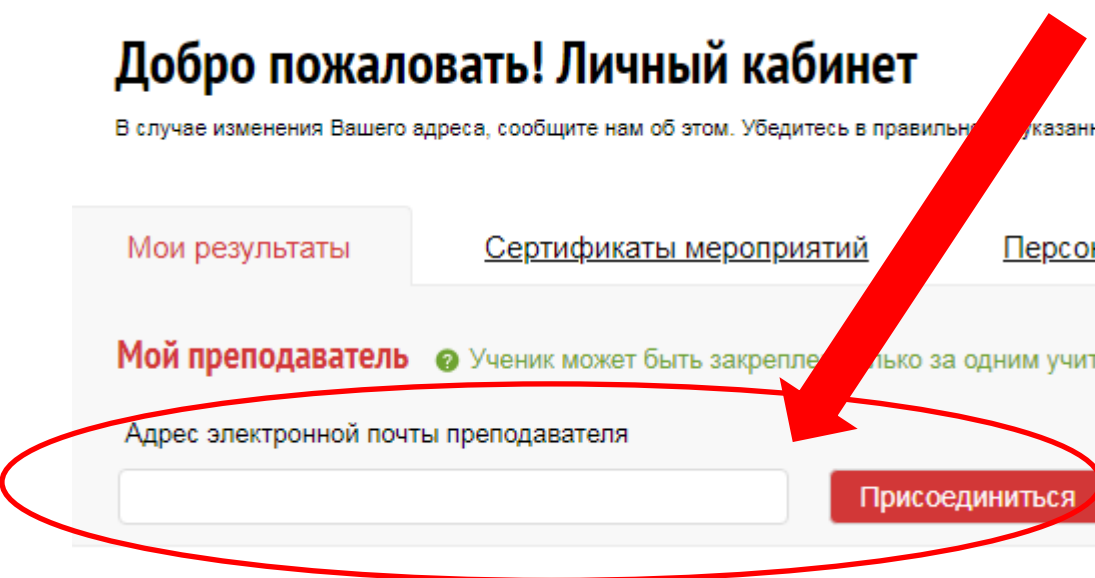
[Персональные данные](#)

[Регистрационные данные](#)

Мой преподаватель  Ученик может быть закреплен только за одним учителем

Адрес электронной почты преподавателя

Присоединиться



У ученика в поле появляется имя преподавателя, к кому присоединяется ученик, и сообщение «Запрос на рассмотрении».

[Главная](#) → [Регистрация](#)

Добро пожаловать! Личный кабинет

В случае изменения Вашего адреса, сообщите нам об этом. Убедитесь в правильности указанных ниже данных

[Мои результаты](#)

[Сертификаты мероприятий](#)

[Персональные данные](#)

[Регист...](#)

Мой преподаватель ? Ученик может быть закреплен только за одним учителем

Имя преподавателя

Запрос на рассмотрении

Результаты работы учащихся можно увидеть в личном кабинете учителя

The screenshot shows the Macmillan Education interface. On the left is a dark sidebar with navigation options. The main area is titled 'Календарь тестирований' (Testing Calendar). A yellow banner at the top suggests adding new tests. Below are three tabs: 'Планирование тестирования' (Planning), 'Выполняются' (In Progress), and 'Результаты' (Results). The 'Результаты' tab is active, displaying a table of test results grouped by course. A red arrow points to the 'Результаты тестирований' option in the sidebar. A red circle highlights the table content.

macmillan education

Календарь тестирований

Добавьте новые тесты из [этого раздела](#).

Планирование тестирования | **Выполняются** | Результаты

Результаты по группам

Курс	Тест	Баллы	Статус	Попытки
ЕГЭ	Тестирование в формате ЕГЭ - Раздел "Грамматика и лексика" (Вариант №1)	15 / 20	Пройден	1
ЕГЭ	Тестирование в формате ЕГЭ - Раздел "Аудирование" (Вариант №1)	0	Не пройден	1
ГИА 1	Интернет-тестирование по английскому языку для учащихся 9 классов (СЗАО, Москва)	11 / 36	Не пройден	1 / 1

- Как начать работу?
- Мои учащиеся и группы
- Результаты тестирований
- Календарь тестирований
- Избранное из каталога


Ирина Викторовна

Курс	Тест	Баллы	Статус	Попытки
Устная часть	Задание 1. Вариант 6	1 / 1	Пройден	1
	Попытка от 02.03.2017 	1	Пройден	Аннулировать...
Устная часть	Задание 2. Вариант 5	4 / 5	Пройден	1
	Попытка от 02.03.2017 	4	Пройден	Аннулировать...

Для того чтобы оценить аудиоответ ученика, нажмите на прикрепленную запись, прослушайте ее, поставьте балл в поле «Оценка», нажмите на кнопку «Пройдено»

Устная часть ✕

Задание 2. Вариант 5



Общее время выполнения: 2 мин. 48 сек.
Время записи: 0 сек.

[Пройдено](#) [Не пройдено](#) Оценка:

Если у вас возникли вопросы по работе с онлайн-тренажером, обратитесь к представителям издательства Macmillan Education в вашем регионе.

Контакты представителей на сайте
www.macmillan.ru/local-offices/



Я Macmillan Teacher +



[Личный кабинет](#) ▾

Поиск



[Каталог](#)

[Преподавателям](#)

[Образовательным учреждениям](#)

[Студентам](#)

[Где купить](#)

[Контакты](#)

[Главная](#) → [Представители в России](#)

[О нас](#)

[Представители в России](#)

[Техническая поддержка](#)

Представители в России

[Москва](#)

[Санкт-Петербург и СЗФО](#)

[Екатеринбург и УрФО](#)

[Самара и ПФО](#)

[Новосибирск и СФО](#)

Представители компании "СПРИНГЕР НЭЙЧЕР ЛИМИТЕД" всегда рады помочь в выборе учебных пособий, проконсультировать по различным вопросам, касающимся работы по УМК издательства, как по телефону, так и при личной встрече.