

# Инструкция по активации кода онлайн-тренажера устной части ОГЭ для преподавателя

Онлайн-тренажер

Готовьтесь к Устной части ОГЭ по английскому языку вместе с издательством «Макмиллан»

Открыть тренажер

**MACMILLAN**  
Exam Skills for Russia

Учебное пособие для подготовки к ОГЭ по английскому языку: говорение

**MACMILLAN**  
Exam Skills for Russia

Тесты для подготовки к ГИА по английскому языку с интернет-ресурсом

**MACMILLAN**  
Exam Skills for Russia

Тесты для подготовки к ОГЭ по английскому языку

Издание второе  
Под редакцией:  
Мэрилин Экфорд-Мэй  
Мэрилин Мэй  
Сьюзи Тейлор-Ньюэлл

Для активации кода зайдите на сайт  
[www.macmillan.ru/teachers/state-exams/oge-po-angliyskomu-yazyiku-9-klass-ustnaya-chast/](http://www.macmillan.ru/teachers/state-exams/oge-po-angliyskomu-yazyiku-9-klass-ustnaya-chast/)

Онлайн-тренажер

Готовьтесь к Устной части ЕГЭ по английскому языку вместе с издательством «Макмиллан»

Открыть тренажер

MACMILLAN  
Exam Skills for Russia

Учебное пособие для подготовки к ОГЭ по английскому языку: говорение

MACMILLAN  
Exam Skills for Russia

Тесты для подготовки к ГИА по английскому языку с интернет-ресурсом

MACMILLAN  
Exam Skills for Russia

Тесты для подготовки к ОГЭ по английскому языку

Издание второе  
Под редакцией:  
Мэрилин Эквэллдей  
Мэлоуна Манне  
Стивена Тейлора-Ньюлла

Нажмите на кнопку «Открыть тренажер»

## ОГЭ 2020: онлайн-тренажер Устная часть и раздел Чтение, Задание 9

Для просмотра раздела необходимо **авторизоваться** на сайте

### Вход

Электронная почта\*

Пароль\*

Войти

[Забыли пароль?](#)

### Регистрация

Подпишитесь на бесплатную рассылку от Macmillan English и получите доступ к методическим ресурсам.

Зарегистрироваться

Зарегистрируйтесь на сайте.  
Если вы уже зарегистрированы,  
введите логин и пароль.

В случае первичной регистрации, заполните все поля регистрационной формы и выберите тип регистрации «Преподаватель»

### Регистрация

\* — поля обязательные для заполнения

Имя\*

Фамилия\*

Отчество

E-mail\*

Пароль\*

---

**Тип регистрации**

Преподаватель    Учащийся    Родитель

Контактный телефон\*

Название учебного заведения\*



**Тип регистрации**

Преподаватель    Учащийся    Родитель

Контактный телефон\*

Название учебного заведения\*

Регион\*


Москва, город ▼

Город/Населенный пункт\*

Нажимая кнопку «Регистрация», я принимаю условия Пользовательского соглашения и даю своё согласие Представительству компании "Макмиллан Паблишерз Лимитед" на обработку моих персональных данных, в соответствии с Федеральным законом от 27.07.2006 года № 152-ФЗ «О персональных данных», на условиях и для целей, определенных Политикой конфиденциальности.

---

**Защита от автоматической регистрации**

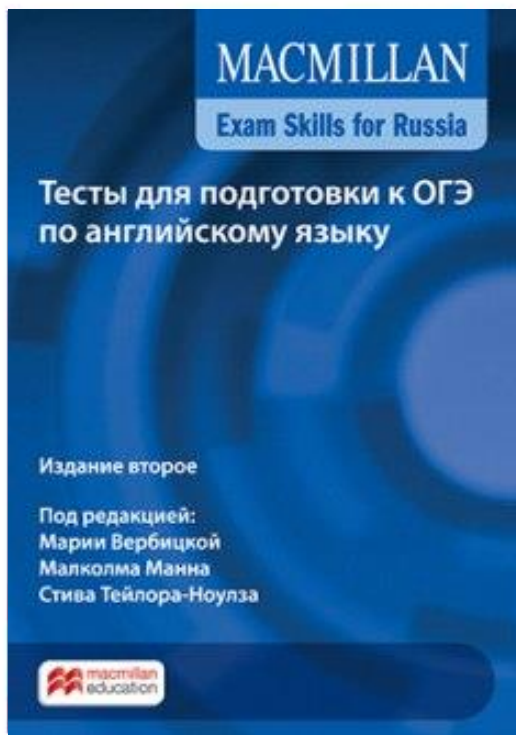


Введите слово на картинке\*

**Зарегистрироваться**

# ОГЭ 2020: онлайн-тренажер Устная часть и раздел Чтение, Задание 9

Введите код доступа к интернет-ресурсу, расположенный на внутренней стороне обложки "Учебного для подготовки к ОГЭ по английскому языку".



В поле введите код, который находится на внутренней стороне обложки учебника

Активировать

🔍 Код состоит из латинских букв и цифр

## Онлайн-тренажер Устная часть ЕГЭ

Теперь вам доступны все задания тренажера.  
Выберите номер варианта любого задания и нажмите на кнопку «Начать»

Задание 1

Вариант 1

Вариант 1

Вариант 2

Вариант 3

Вариант 4

Вариант 5

Вариант 6

Вариант 7

Вариант 8

Вариант 9

Вариант 10

Вариант 11

Вариант 12

Ограничение времени

**не ограничено**

Описание:

Чтение небольшого текста вслух

Требования к выполнению задания

Технические требования:  
Микрофон, колонки

Начать

# Устная часть. Тренажер

## Задание 3. Вариант 1

Время выполнения задания составило:

01

мин.

39

сек.

Осталось попыток:

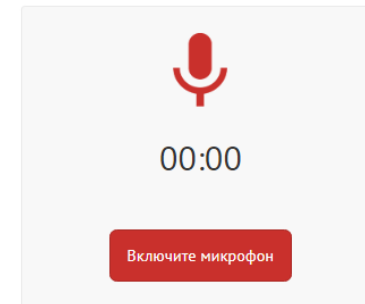


### Инструкция

Внимательно прочитайте задание.

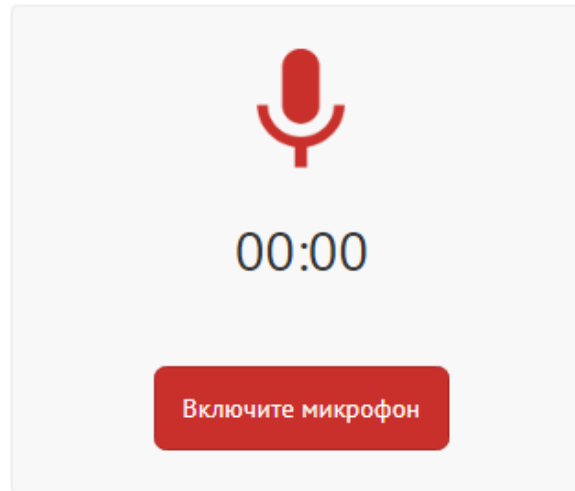
Изучите три предложенные картинки и выберите одну, которую вы будете описывать. Внимательно

Вы увидите таймер,  
инструкцию по выполнению задания, само задание и диктофон для записи ответа




Ваши записи. Выберите и сохраните лучшую для дальнейшей проверки.

Продолжить



Ваши записи. Выберите и сохраните лучшую для дальнейшей проверки.



Для сохранения записи  
ответа в личном кабинете,  
нужно нажать на кнопку  
«Продолжить» и следовать  
командам системы



Для того, чтобы ваши ученики смогли присоединиться к вашему виртуальному классу, вам следует отправить ученикам электронную почту, по которой вы зарегистрировались на сайте.

При регистрации и активации своего кода учащиеся вводят ваш электронный адрес в поле и нажимают на кнопку «Присоединиться»

## Добро пожаловать! Личный кабинет

В случае изменения Вашего адреса, сообщите нам об этом. Убедитесь в правильности указанных ниже данных

[Мои результаты](#)

[Сертификаты мероприятий](#)

[Персональные данные](#)

[Регистрационные данные](#)

**Мой преподаватель** Ученик может быть закреплен только за одним учителем

Адрес электронной почты преподавателя

Присоединиться

У ученика в поле появляется имя преподавателя, к кому присоединяется ученик, и сообщение «Запрос на рассмотрении».

[Главная](#) → [Регистрация](#)

## Добро пожаловать! Личный кабинет

В случае изменения Вашего адреса, сообщите нам об этом. Убедитесь в правильности указанных ниже данных

[Мои результаты](#)

[Сертификаты мероприятий](#)

[Персональные данные](#)

[Регист...](#)

**Мой преподаватель** ? Ученик может быть закреплен только за одним учителем

Имя преподавателя

Запрос на рассмотрении

На странице учителя появляется запрос от ученика. Чтобы присоединить ученика к своему классу, необходимо нажать на кнопку «Подтвердить»

## Мои учащиеся и группы

Название латиницей

Новый К

## Мои учащиеся и группы



Название латиницей

[Общий список](#) [A-Я ↑](#)

<input type="checkbox"/>	<input type="text"/>	<a href="#">Назначить группу</a>	<input type="checkbox"/> <a href="#">Отписать</a>
<input type="checkbox"/>	<input type="text"/>	<a href="#">Назначить группу</a>	<input type="checkbox"/> <a href="#">Отписать</a>
<input type="checkbox"/>	<input type="text"/>	<a href="#">Назначить группу</a>	<input type="checkbox"/> <a href="#">Отписать</a>

Ученик попадает в список группы.

# Результаты работы учащихся можно увидеть в личном кабинете учителя

The screenshot displays the Macmillan Education interface. On the left is a dark sidebar with navigation options. The main area is titled 'Календарь тестирований' (Testing Calendar). A yellow banner at the top suggests adding new tests. Below it are three tabs: 'Планирование тестирования' (Planning), 'Выполняются' (In Progress), and 'Результаты' (Results). The 'Результаты' tab is active, showing a table of test results grouped by course. A red arrow points to the 'Результаты тестирований' option in the sidebar. A red circle highlights the table content.

macmillan education

## Календарь тестирований

Добавьте новые тесты из [этого раздела](#).

Планирование тестирования | **Выполняются** | Результаты

### Результаты по группам

Курс	Тест	Баллы	Статус	Попытки
ЕГЭ	Тестирование в формате ЕГЭ - Раздел "Грамматика и лексика" (Вариант №1)	15 / 20	Пройден	1
ЕГЭ	Тестирование в формате ЕГЭ - Раздел "Аудирование" (Вариант №1)	0	Не пройден	1
ГИА 1	Интернет-тестирование по английскому языку для учащихся 9 классов (СЗАО, Москва)	11 / 36	Не пройден	1 / 1

- Как начать работу?
- Мои учащиеся и группы
- Результаты тестирований
- Календарь тестирований
- Избранное из каталога

Ирина Викторовна

Курс	Тест	Баллы	Статус	Попытки
Устная часть	<a href="#">Задание 1. Вариант 6</a>	1 / 1	Пройден	1
	<a href="#">Попытка от 02.03.2017</a>	1	Пройден	<a href="#">Аннулировать...</a>
Устная часть	<a href="#">Задание 2. Вариант 5</a>	4 / 5	Пройден	1
	<a href="#">Попытка от 02.03.2017</a>	4	Пройден	<a href="#">Аннулировать...</a>

Для того чтобы оценить аудиоответ ученика, нажмите на прикрепленную запись, прослушайте ее, поставьте балл в поле «Оценка», нажмите на кнопку «Пройдено»

Устная часть ✕

Задание 2. Вариант 5

Общее время выполнения: 2 мин. 48 сек.  
Время записи: 0 сек.

[Пройдено](#) [Не пройдено](#) Оценка:

Если у вас возникли вопросы по работе с онлайн-тренажером, обратитесь к представителям издательства Macmillan Education в вашем регионе.

Контакты представителей на сайте  
[www.macmillan.ru/local-offices/](http://www.macmillan.ru/local-offices/)



Я Macmillan Teacher +



[Личный кабинет](#) ▾

Поиск



[Каталог](#)

[Преподавателям](#)

[Образовательным учреждениям](#)

[Студентам](#)

[Где купить](#)

[Контакты](#)

[Главная](#) → [Представители в России](#)

[О нас](#)

[Представители в России](#)

[Техническая поддержка](#)

## Представители в России

[Москва](#)

[Санкт-Петербург и СЗФО](#)

[Екатеринбург и УрФО](#)

[Самара и ПФО](#)

[Новосибирск и СФО](#)

Представители компании "СПРИНГЕР НЭЙЧЕР ЛИМИТЕД" всегда рады помочь в выборе учебных пособий, проконсультировать по различным вопросам, касающимся работы по УМК издательства, как по телефону, так и при личной встрече.