

# Инструкция по активации кода онлайн-тренажера устной части ЕГЭ для преподавателя

## Онлайн-тренажер Устная часть ЕГЭ (тесты)



Онлайн-тренажер

Готовьтесь к Устной части ЕГЭ по английскому языку вместе с издательством «Макмиллан»

Открыть тренажер

MACMILLAN  
Exam Skills for Russia

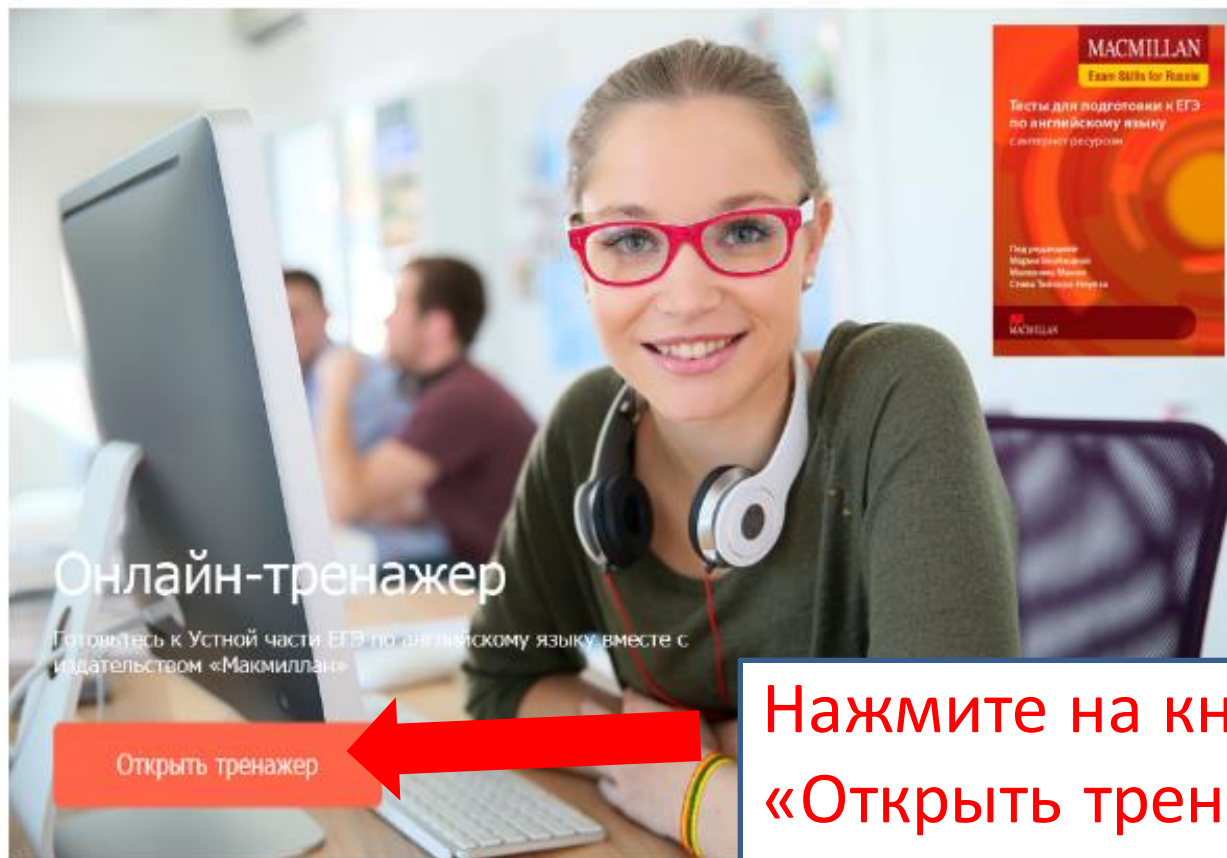
Тесты для подготовки к ЕГЭ по английскому языку с интернет-ресурсом

Под редакцией:  
Марии Вербицкой  
Малколма Манна  
Стива Тейлора-Ноулза

MACMILLAN

Для активации кода зайдите на сайт  
[www.macmillan.ru/teachers/state-exams/speaking/](http://www.macmillan.ru/teachers/state-exams/speaking/)

## Онлайн-тренажер Устная часть ЕГЭ (тесты)



Онлайн-тренажер

Готовитесь к Устной части ЕГЭ по английскому языку вместе с издательством «Макмиллан»

Открыть тренажер

Нажмите на кнопку  
«Открыть тренажер»

[Что это?](#)

[Преподавателю](#)

[Учащемуся](#)

## Устная часть. Тренажер

Для просмотра раздела необходимо **авторизоваться на сайте**

(c) 2014 Macmillan

### Вход

Электронная почта\*

Пароль\*

**Войти**

[Забыли пароль?](#)

### Регистрация

Подпишитесь на бесплатную рассылку от Macmillan English и получите доступ к методическим ресурсам.

**Зарегистрироваться**

Зарегистрируйтесь на сайте.  
Если вы уже зарегистрированы,  
введите логин и пароль.

В случае первичной регистрации, заполните все поля регистрационной формы и выберите тип регистрации «Преподаватель»

### Регистрация

\* — поля обязательные для заполнения

Имя\*

Фамилия\*

Отчество

E-mail\*

Пароль\*

---

**Тип регистрации**

Преподаватель    Учащийся    Родитель

Контактный телефон\*

Название учебного заведения\*



### Тип регистрации

Преподаватель    Учащийся    Родитель

Контактный телефон\*

Название учебного заведения\*

Регион\*


Москва, город ▼

Город/Населенный пункт\*

Нажимая кнопку «Регистрация», я принимаю условия Пользовательского соглашения и даю своё согласие Представительству компании "Макмиллан Паблишерз Лимитед" на обработку моих персональных данных, в соответствии с Федеральным законом от 27.07.2006 года № 152-ФЗ «О персональных данных», на условиях и для целей, определенных Политикой конфиденциальности.

---

**Защита от автоматической регистрации**

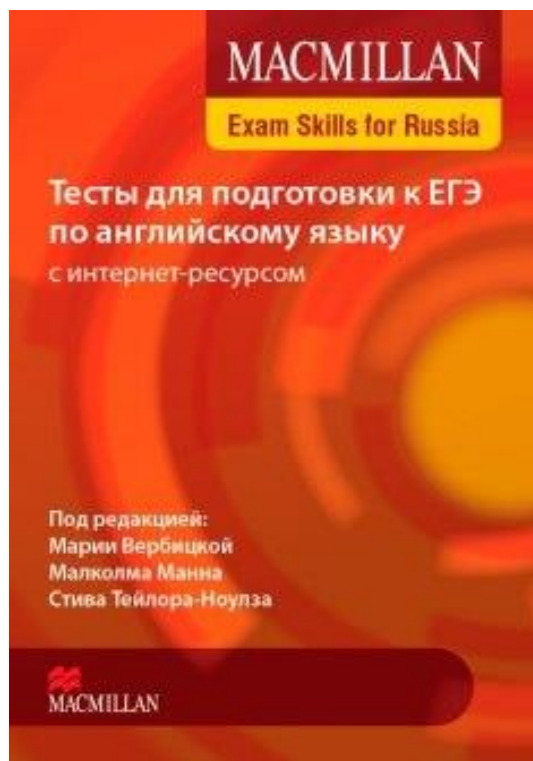


Введите слово на картинке\*

**Зарегистрироваться**

## Устная часть. Тренажер

Введите код доступа к интернет-ресурсу, расположенный на внутренней стороне обложки



В поле введите код, который находится на внутренней стороне обложки учебника



Активировать

 Код состоит из латинских букв и цифр

## Онлайн-тренажер Устная часть ЕГЭ

Теперь вам доступны все задания тренажера.

Выберите номер варианта любого задания и нажмите на кнопку «Начать»

**Задание 1**

Вариант 1 ▾

- Вариант 1
- Вариант 2
- Вариант 3
- Вариант 4
- Вариант 5
- Вариант 6
- Вариант 7
- Вариант 8
- Вариант 9
- Вариант 10
- Вариант 11
- Вариант 12
- Вариант 13
- Вариант 14
- Вариант 15
- Вариант 16
- Вариант 17
- Вариант 18
- Вариант 19
- Вариант 20

**не ограничено**

Ограничение времени

**не ограничено**

Описание:

Чтение небольшого текста вслух

Требования к выполнению задания

Технические требования:  
Микрофон, колонки

**Начать**

**не ограничено**

Описание:

Составление вопросов по заданной теме

Требования к выполнению задания



## Устная часть. Тренажер

### Задание 3. Вариант 1

Время выполнения задания составило:

0 1 мин. 3 9 сек.

Осталось попыток: ∞



#### Инструкция

Внимательно прочитайте задание.

Изучите три предложенные картинки и выберите одну, которую вы будете описывать. Внимательно прочитайте пункты плана, которые вам необходимо раскрыть. Следите за временем!

У вас будет 2 минуты на ответ. Начните свой ответ с фразы «I've chosen photo number...». Придерживайтесь плана, представленного в задании.

Запишите свой ответ, нажав на кнопку «Click to record». Если Adobe Flash Player или веб-браузер запросит доступ к микрофону, разрешите доступ.

Сохраните запись ответа на своем компьютере.

#### Task 3

These are the photos from your album. Choose one photo to describe to your friend.



You will have to start speaking in 1.5 minutes and will speak for not more than 2 minutes (12-15 sentences). In your talk remember to speak about:

Where and when the photo was taken

What/who is in the photo

What is happening

Why you keep the photo in your album

Why you decided to show the picture to your friend

You have to talk continuously, starting with: *I've chosen photo number ...*

Вы увидите таймер,  
инструкцию по выполнению  
задания, само задание и  
диктофон для записи ответа

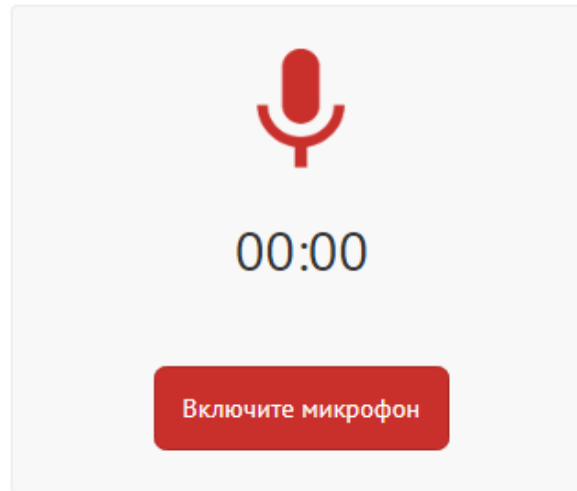


00:00


Включите микрофон

Ваши записи. Выберите и сохраните лучшую для дальнейшей проверки.

Продолжить



Ваши записи. Выберите и сохраните лучшую для дальнейшей проверки.



Для сохранения записи  
ответа в личном кабинете,  
нужно нажать на кнопку  
«Продолжить» и следовать  
командам системы



Для того, чтобы ваши ученики смогли присоединиться к вашему виртуальному классу, вам следует отправить ученикам электронную почту, по которой вы зарегистрировались на сайте.

При регистрации и активации своего кода учащиеся вводят ваш электронный адрес в поле и нажимают на кнопку «Присоединиться»

## Добро пожаловать! Личный кабинет

В случае изменения Вашего адреса, сообщите нам об этом. Убедитесь в правильности указанных ниже данных

[Мои результаты](#)

[Сертификаты мероприятий](#)

[Персональные данные](#)

[Регистрационные данные](#)

**Мой преподаватель** Ученик может быть закреплен только за одним учителем

Адрес электронной почты преподавателя

Присоединиться

У ученика в поле появляется имя преподавателя, к кому присоединяется ученик, и сообщение «Запрос на рассмотрении».

[Главная](#) → [Регистрация](#)

## Добро пожаловать! Личный кабинет

В случае изменения Вашего адреса, сообщите нам об этом. Убедитесь в правильности указанных ниже данных

[Мои результаты](#)

[Сертификаты мероприятий](#)

[Персональные данные](#)

[Регист...](#)

**Мой преподаватель** ? Ученик может быть закреплен только за одним учителем

Имя преподавателя

Запрос на рассмотрении

На странице учителя появляется запрос от ученика. Чтобы присоединить ученика к своему классу, необходимо нажать на кнопку «Подтвердить»

## Мои учащиеся и группы

Название латиницей

Новый К

## Мои учащиеся и группы



Название латиницей

[Общий список](#) [A-Я](#) ↑

<input type="checkbox"/>	<input type="text"/>	<a href="#">Назначить группу</a>	<input type="checkbox"/> <a href="#">Отписать</a>
<input type="checkbox"/>	<input type="text"/>	<a href="#">Назначить группу</a>	<input type="checkbox"/> <a href="#">Отписать</a>
<input type="checkbox"/>	<input type="text"/>	<a href="#">Назначить группу</a>	<input type="checkbox"/> <a href="#">Отписать</a>

Ученик попадает в список группы.

# Результаты работы учащихся можно увидеть в личном кабинете учителя

macmillan education

## Календарь тестирований

Добавьте новые тесты из [этого раздела](#).



Планирование тестирования | **Выполняются** | Результаты

### Результаты по группам

Курс	Тест	Баллы	Статус	Попытки
ЕГЭ	Тестирование в формате ЕГЭ - Раздел "Грамматика и лексика" (Вариант №1)	15 / 20	Пройден	1
ЕГЭ	Тестирование в формате ЕГЭ - Раздел "Аудирование" (Вариант №1)	0	Не пройден	1
ГИА 1	Интернет-тестирование по английскому языку для учащихся 9 классов (СЗАО, Москва)	11 / 36	Не пройден	1 / 1

- Как начать работу?
- Мои учащиеся и группы
- Результаты тестирований
- Календарь тестирований
- Избранное из каталога


Ирина Викторовна

Курс	Тест	Баллы	Статус	Попытки
Устная часть	<a href="#">Задание 1. Вариант 6</a>	1 / 1	Пройден	1
	<a href="#">Попытка от 02.03.2017</a> 	1	Пройден	<a href="#">Аннулировать...</a>
Устная часть	<a href="#">Задание 2. Вариант 5</a>	4 / 5	Пройден	1
	<a href="#">Попытка от 02.03.2017</a> 	4	Пройден	<a href="#">Аннулировать...</a>

Для того чтобы оценить аудиоответ ученика, нажмите на прикрепленную запись, прослушайте ее, поставьте балл в поле «Оценка», нажмите на кнопку «Пройдено»

Устная часть ✕

Задание 2. Вариант 5



Общее время выполнения: 2 мин. 48 сек.  
Время записи: 0 сек.

[Пройдено](#) [Не пройдено](#) Оценка:

Если у вас возникли вопросы по работе с онлайн-тренажером, обратитесь к представителям издательства Macmillan Education в вашем регионе.

Контакты представителей на сайте  
[www.macmillan.ru/local-offices/](http://www.macmillan.ru/local-offices/)



Я Macmillan Teacher +



[Личный кабинет](#) ▾

Поиск



[Каталог](#)

[Преподавателям](#)

[Образовательным учреждениям](#)

[Студентам](#)

[Где купить](#)

[Контакты](#)

[Главная](#) → [Представители в России](#)

[О нас](#)

[Представители в России](#)

[Техническая поддержка](#)

## Представители в России

[Москва](#)

[Санкт-Петербург и СЗФО](#)

[Екатеринбург и УрФО](#)

[Самара и ПФО](#)

[Новосибирск и СФО](#)

Представители компании "СПРИНГЕР НЭЙЧЕР ЛИМИТЕД" всегда рады помочь в выборе учебных пособий, проконсультировать по различным вопросам, касающимся работы по УМК издательства, как по телефону, так и при личной встрече.